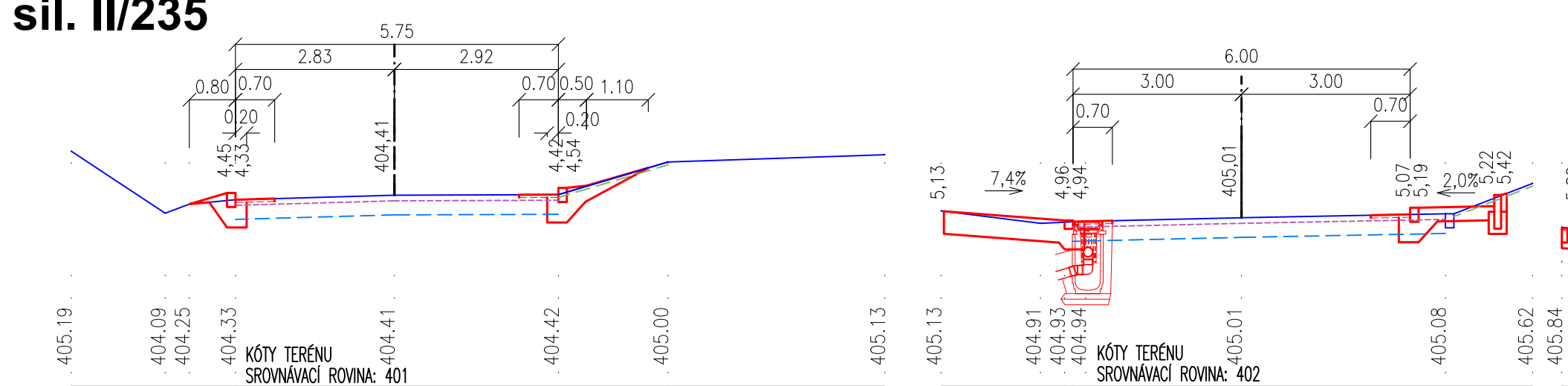
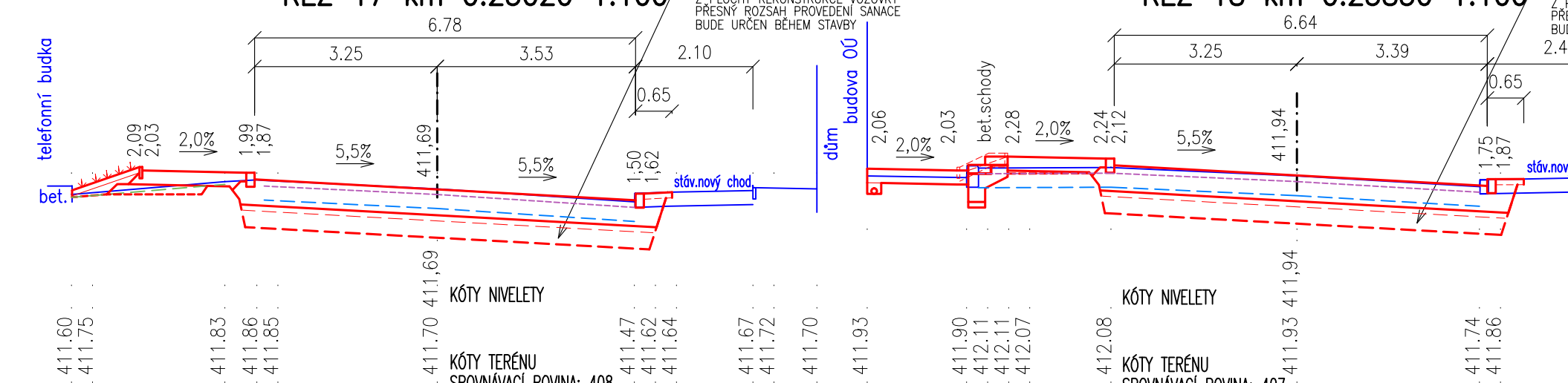


sil. II/235

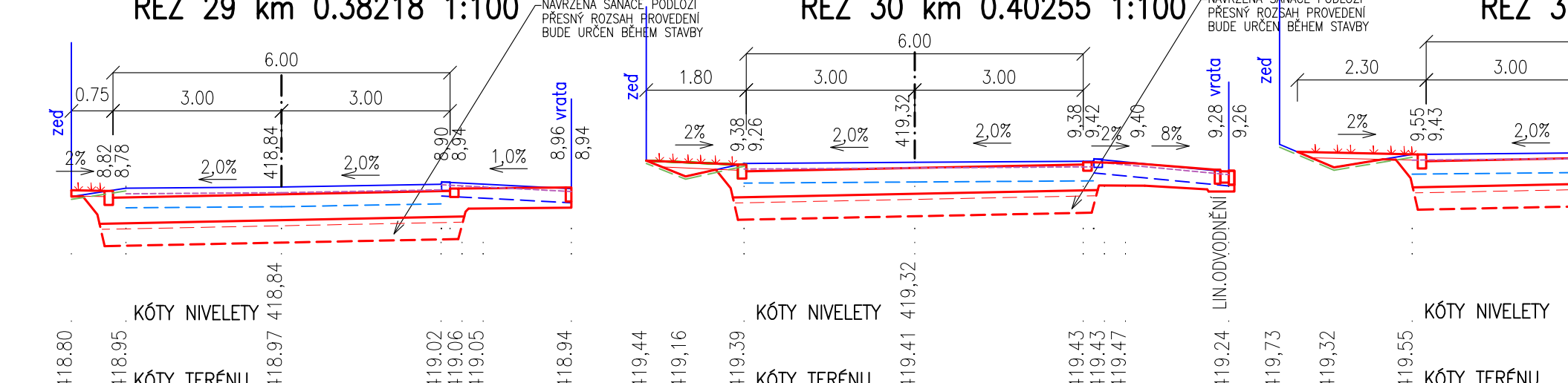
ŘEZ 1 km 0.00000 1:100



ŘEZ 17 km 0.25020 1:100



ŘEZ 29 km 0.38218 1:100



ŘEZ 30 km 0.40255 1:100



ŘEZ 31 km 0.41005 1:100



ŘEZ 32 km 0.41941 1:100



ŘEZ 33 km 0.43937 1:100



ŘEZ 34 km 0.44804 1:100



ŘEZ 35 km 0.45910 1:100



ŘEZ 36 km 0.46742 1:100



ŘEZ 37 km 0.47326 1:100



ŘEZ 38 km 0.48158 1:100



ŘEZ 39 km 0.49000 1:100



ŘEZ 40 km 0.50000 1:100



ŘEZ 41 km 0.51000 1:100



ŘEZ 42 km 0.52000 1:100



ŘEZ 43 km 0.53000 1:100



ŘEZ 44 km 0.54000 1:100



ŘEZ 45 km 0.55000 1:100



ŘEZ 46 km 0.56000 1:100



ŘEZ 47 km 0.57000 1:100



ŘEZ 48 km 0.58000 1:100



ŘEZ 49 km 0.59000 1:100



ŘEZ 50 km 0.60000 1:100



ŘEZ 51 km 0.61000 1:100



ŘEZ 52 km 0.62000 1:100



ŘEZ 53 km 0.63000 1:100



ŘEZ 54 km 0.64000 1:100



ŘEZ 55 km 0.65000 1:100



ŘEZ 56 km 0.66000 1:100



ŘEZ 57 km 0.67000 1:100



ŘEZ 58 km 0.68000 1:100



ŘEZ 59 km 0.69000 1:100



ŘEZ 60 km 0.70000 1:100



ŘEZ 61 km 0.71000 1:100



ŘEZ 62 km 0.72000 1:100



ŘEZ 63 km 0.73000 1:100



ŘEZ 64 km 0.74000 1:100



ŘEZ 65 km 0.75000 1:100

